



FIT-jelentés :: 2016

Intézményi jelentés

Összefoglalás

Szigetszentmártoni Általános Iskola

2318 Szigetszentmárton, Duna utca 4/B.

OM azonosító: 032546



EMBERI ERŐFORRÁSOK
MINISZTERIUMA

● KTATÁSI HIVATAL







Összefoglalás

Az intézmény létszámadatai

Évfolyam	Képzési forma	Tanulók száma	
		Összesen	A jelentésben szereplők
6.	Általános iskola	16	9
8.	Általános iskola	17	15

Átlageredmények

Mérési terület	Évfolyam	Átlageredmény (megbízhatósági tartomány)	
		Az intézményben	Országosan
Matematika	6.	1582 (1510;1642)	 1486 (1485;1487)
	8.	1505 (1451;1583)	 1597 (1596;1598)
Szövegértés	6.	1594 (1500;1671)	 1494 (1493;1496)
	8.	1574 (1531;1626)	 1568 (1567;1569)

-  Az intézmény eredményénél szignifikánsan alacsonyabb az adott érték
-  Az intézmény eredménye nem különbözik szignifikánsan az adott értéktől
-  Az intézmény eredményénél szignifikánsan magasabb az adott érték

032546 - 001 - Szigetszentmártoni Általános Iskola

2318 Szigetszentmárton, Duna utca 4/B.

A telephely létszámadatai

Évfolyam	Képzési forma	Tanulók száma			
		Összesen	A jelentésben szereplők	CSH-indexszel rendelkezők	A 2014-es eredménnyel is rendelkezők
6.	Általános iskola	16	9	7	-
8.	Általános iskola	17	15	13	15

Piros szín jelzi, ha valamely évfolyamon és képzési formában a telephely CSH-indexe vagy a 2014-es eredmények alapján a várható eredmény nem becslhető megbízhatóan.

Átlageredmények

Mérési terület	Évfolyam	Képzési forma	Átlageredmény (megbízhatósági tartomány)					
			A telephelyen	Országos	Az első viszonyítási csoport		A második viszonyítási csoport	
					Neve	Eredménye	Neve	Eredménye
Matematika	6.	ált. isk.	1582 (1510;1642)	😊 1486 (1485;1487)	Községi ált. isk.	😊 1432 (1430;1434)	Közepes községek ált. isk.	😊 1427 (1424;1430)
	8.	ált. isk.	1505 (1451;1583)	☹️ 1597 (1596;1598)	Községi ált. isk.	☹️ 1537 (1534;1539)	Közepes községek ált. isk.	☹️ 1534 (1530;1536)
Szövegértés	6.	ált. isk.	1594 (1500;1671)	😊 1494 (1493;1496)	Községi ált. isk.	😊 1425 (1423;1427)	Közepes községek ált. isk.	😊 1419 (1417;1422)
	8.	ált. isk.	1574 (1531;1626)	☹️ 1568 (1567;1569)	Községi ált. isk.	😊 1499 (1496;1501)	Közepes községek ált. isk.	😊 1496 (1493;1498)

- 😊 A telephely eredményénél szignifikánsan alacsonyabb az adott érték
- ☹️ A telephely eredménye nem különbözik szignifikánsan az adott értéktől
- ☹️ A telephely eredményénél szignifikánsan magasabb az adott érték

A telephely eredménye a tanulók CSH-indexének tükrében

Mérési terület	Évfolyam	Képzési forma	A tényleges eredmény a várhatóhoz képest	
			Országos regresszió alapján	A megfelelő képzési forma/településtípus telephelyeire illesztett regresszió alapján
Matematika	6.	ált. isk.	-	-
	8.	ált. isk.	☹️	☹️
Szövegértés	6.	ált. isk.	-	-
	8.	ált. isk.	☹️	☹️

- 😊 A telephely eredménye szignifikánsan magasabb a várhatónál
- ☹️ A telephely eredménye nem különbözik szignifikánsan a várhatótól
- ☹️ A telephely eredménye szignifikánsan gyengébb a várhatónál

A telephely eredménye a tanulók korábbi eredményének tükrében

Mérési terület	Évfolyam	Képzési forma	A tényleges eredmény a várhatóhoz képest	
			Országos regresszió alapján	A megfelelő képzési forma/településtípus telephelyeire illesztett regresszió alapján
Matematika	6.	ált. isk.	-	-
	8.	ált. isk.	☹	☹
Szövegértés	6.	ált. isk.	-	-
	8.	ált. isk.	😊	😊

- 😊 A telephely eredménye szignifikánsan magasabb a várhatónál
- ☹ A telephely eredménye nem különbözik szignifikánsan a várhatótól
- ☹ A telephely eredménye szignifikánsan gyengébb a várhatónál

A telephely eredménye az eddigi kompetenciamérésekben*

Mérési terület	Évf.	Képzési forma	Átlageredmény (megbízhatósági tartomány)				
			2016	2015	2014	2013	2012
Matematika	6.	ált. isk.	1582 (1510;1642)	☹ 1579 (1524;1644)	😊 1414 (1350;1463)	☹ 1518 (1420;1598)	😊 1458 (1387;1537)
	8.	ált. isk.	1505 (1451;1583)	☹ 1633 (1556;1712)	☹ 1515 (1441;1580)	☹ 1530 (1460;1605)	☹ 1639 (1548;1703)
Szövegértés	6.	ált. isk.	1594 (1500;1671)	☹ 1594 (1517;1670)	😊 1435 (1363;1507)	☹ 1571 (1478;1668)	☹ 1469 (1397;1530)
	8.	ált. isk.	1574 (1531;1626)	☹ 1569 (1484;1650)	😊 1469 (1380;1533)	☹ 1571 (1468;1661)	☹ 1601 (1495;1680)

- 😊 A 2016. évi eredmény az adott év eredményénél szignifikánsan magasabb
- ☹ A telephely 2016. évi eredménye nem különbözik szignifikánsan az adott év eredményétől
- ☹ A 2016. évi eredmény az adott év eredményénél szignifikánsan gyengébb

* A FIT – jelentésben 2012-től kezdődően a 95%-os megbízhatósági tartományokat tüntetjük fel, ezért a 2011. évi vagy annál régebbi átlageredmények esetében a táblázatban látható megbízhatósági tartomány szélesebb a 2012. évnél korábbi jelentésekben szereplő 90%-os megbízhatósági tartományánál.

Az alapszintet el nem érő tanulók aránya

Mérési terület	Évfolyam	Képzési forma	Alapszint	Az alapszint alatt teljesítő tanulók aránya (%)		
				A telephelyen	Országosan	A megfelelő képzési típusban/településtípusban
Matematika	6.	ált. isk.	3. képességszint	22,2	40,7	52,2
	8.	ált. isk.	4. képességszint	66,7	45,0	56,9
Szövegértés	6.	ált. isk.	3. képességszint	0	25,1	36,4
	8.	ált. isk.	4. képességszint	20,0	35,0	48,4

A minimum szintet el nem érő tanulók aránya*

Mérési terület	Évfolyam	Képzési forma	Minimum szint	A minimum szint alatt teljesítő tanulók aránya (%)		
				A telephelyen	Országosan	A megfelelő képzési típusban/településtípusban
Matematika	6.	ált. isk.	2. képességszint	0	17,3	25,7
	8.	ált. isk.	3. képességszint	40,0	20,8	30,1
Szövegértés	6.	ált. isk.	2. képességszint	0	9,2	15,1
	8.	ált. isk.	3. képességszint	0	14,9	23,7

* Ez az arányszám a jelentésre jogosult és nem a jelentésben szereplő tanulók létszámaira vonatkozik.